

# 2016년 1분기 실적



2016.04.11

## Disclaimer

본 자료는 한국채택국제회계기준에 의해 작성된 별도기준의 영업실적입니다.

이 자료는 대림C&S의 2016년 1분기 실적에 대한 외부감사인의 검토가 완료되지 않은 상태에서 투자자 편의를 위하여 작성된 자료이며 본 자료의 일부는 외부감사인의 검토과정에서 변경될 수 있습니다.

또한 향후 예상되는 경영현황 및 재무실적을 포함하고 있으며, 경영진의 주관적인 계획이 반영되어 있습니다.

이러한 불확실성으로 인해 회사의 실제 미래 실적은 본 자료에 명시되어 있거나, 묵시적으로 포함된 내용과 중대한 차이가 있을 수 있음을 양지하여 주시기 바랍니다.



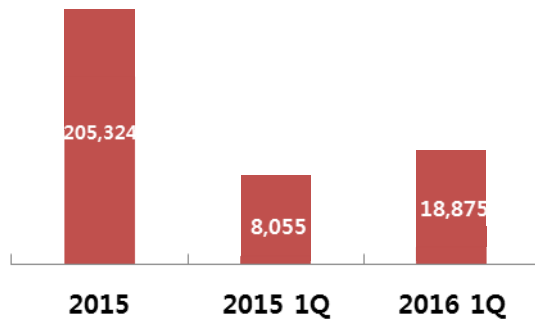
## 목차

1. 경영성과 요약
2. 1분기 실적
3. 사업부별 실적
4. 재무상태 및 재무비율

# 1. 경영성과 요약

## 신규수주

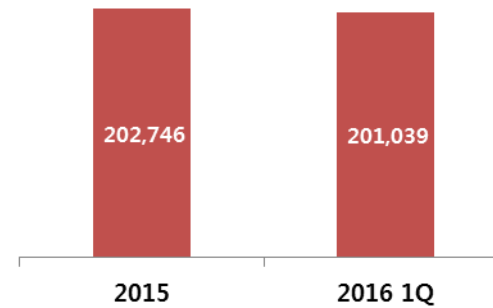
■ 스틸



## 수주잔고

[단위:백만원]

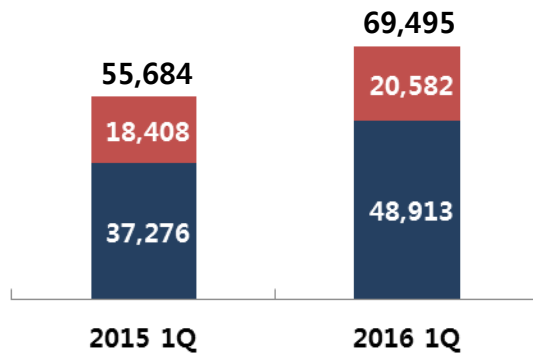
■ 스틸



## 매출액

■ 콘크리트

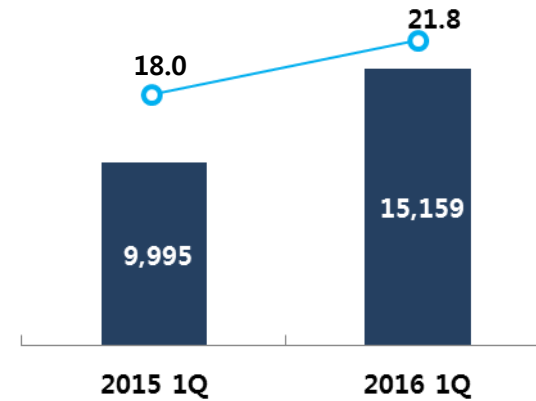
■ 스틸



## 영업이익

○ 영업이익률

■ 영업이익



## 2. 1분기 실적

PHC 파일 판매량 증가(전년대비 23.5%) 및 대구경/초고강도파일 판매비중 증가(전년비 306%)에 따른 매출증가 및 영업이익 증가

### 손익계산서

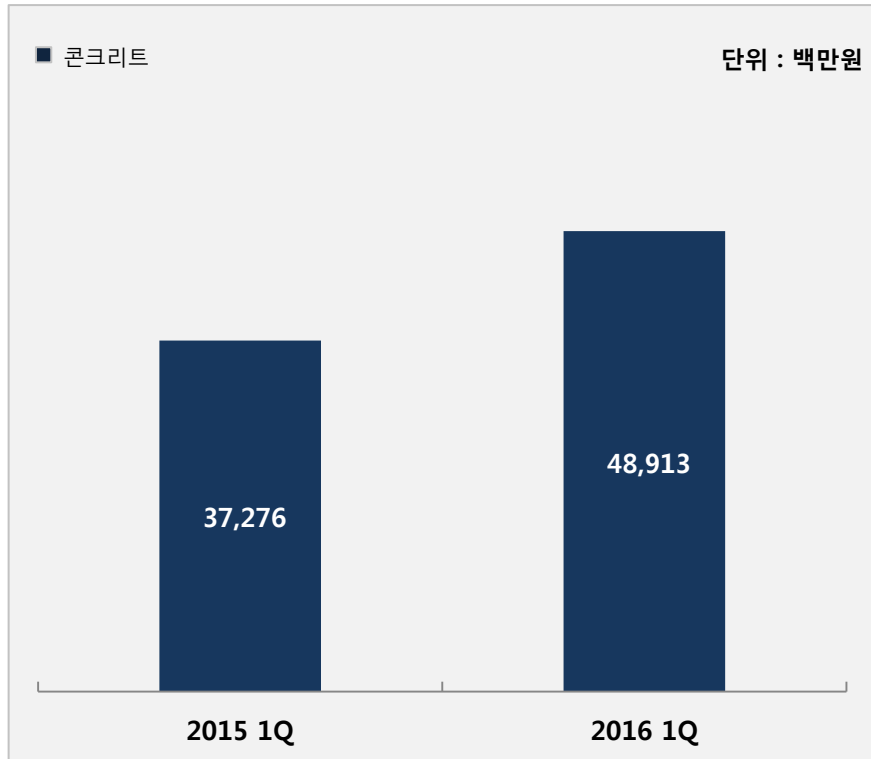
[단위:백만원]

과 목	2015 1Q	2016 1Q	증 감	비 고
매 출 액	55,684	69,495	24.8%	
매출총이익	15,418	21,920	42.2%	
판매비와관리비	5,423	6,761	24.7%	
영업이익 (이익률)	<b>9,995</b> (18.0%)	<b>15,159</b> (21.8%)	51.7%	
세전이익	9,428	14,661	55.5%	
당기순이익 (이익률)	<b>7,632</b> (13.7%)	<b>11,113</b> (16.0%)	45.6%	

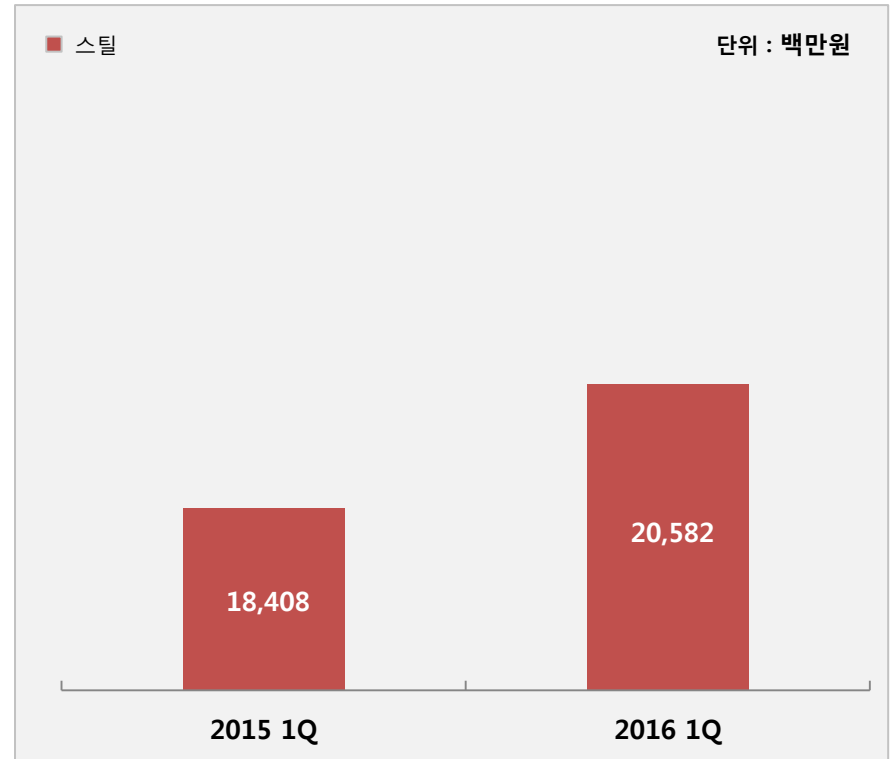
### 3. 사업부별 실적

- PHC 파일 판매증가(287천톤→355천톤), 초고강도 및 대구경파일 판매비중 증가로 단가상승 (125천원 → 133천원)
- 스틸 전년도 수주확보로 인한 생산 증가

콘크리트 매출액

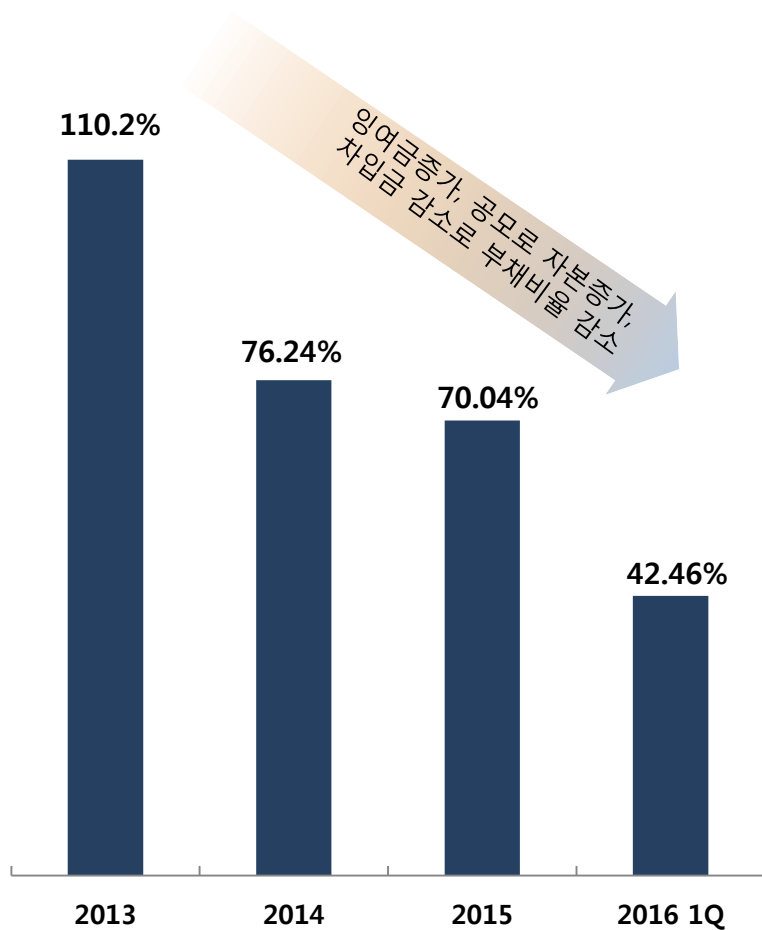


스틸 매출액



# 4. 재무상태 및 재무비율

부채비율



재무상태표

[단위:백만원]

과 목	2015 末	2016 1Q
유동자산	126,700	162,012
(현금성자산)	(9,861)	(70,010)
비유동자산	211,850	211,615
<b>자산총계</b>	<b>338,550</b>	<b>373,627</b>
유동부채	114,903	88,406
비유동부채	24,549	22,952
(차입금)	(43,335)	(31,002)
<b>부채총계</b>	<b>139,452</b>	<b>111,358</b>
<b>자본총계</b>	<b>199,098</b>	<b>262,269</b>
순차입금	33,474	(39,008)
<b>부채비율</b>	<b>70.04%</b>	<b>42.46%</b>

# DAELIM C&S

[www.daelimcns.co.kr](http://www.daelimcns.co.kr)

서울특별시 중구 을지로 5길 16 삼화타워 5층(을지로2가)

TEL : 02-311-3300 FAX : 02-311-3399